

Witajcie serdecznie!

Zabawy, jakie dziś dla was przygotowałam będą związane z edukacją matematyczną.
Zacniemy od zabawy, w której poruszamy się według słów rymowanki:

"Zrób do przodu cztery kroki ..." Przeliczanie kroków.

Poruszaj się do słów rymowanki:

Zrób do przodu cztery kroki.

I rozejrzyj się na boki.

Tupnij nogą raz i dwa.

Ta zabawa nadal trwa.

Teraz w lewo jeden krok.

Przysiad i do góry skok.

Zrób do tyłu kroków trzy,







by koledze otrzeć łzy.

Kłaśnij w ręce razy pięć.






Na klaskanie też masz chęć.

Teraz obróć się dokoła I hurra aa! Zawołaj.

Teraz poproszę was, abyście policzyli ile jest tu kwiatów:

	+	
	+	
	+	

Ile jest jablek w poszczególnych polach?



CudowneDziecko.pl

Zachęcam was również do interaktywnych ćwiczeń matematycznych:

- Dodawanie i odejmowanie w zakresie 10:
https://zasobyip2.ore.edu.pl/uploads/publications/33059c2888967b5d00df56c50d053601_/index.html
- Ustalenie kolejności i położenia elementów:
https://zasobyip2.ore.edu.pl/uploads/publications/33059c2888967b5d00df56c50d053601_/index.html
- Rozpoznawanie stosunków przestrzennych: prawo, lewo, góra, dół:
https://zasobyip2.ore.edu.pl/uploads/publications/d55b8e79dd438221be2de94944259c92_/index.html

Dzieci sześćoletnie wykonują *Karty pracy Nowe przygody Olka i Ady. Litery i liczby, część 2, str. 68-69.*

Kolejna propozycja na dziś, to praca plastyczna. W tym tygodniu poznaliśmy nową literkę **ż, Ż**, więc proponuję, żebyście wykonali żabkę z kółek. Technika ta świetnie rozwija motorykę małą u dzieci. Do wykonania tej pracy wystarczy kolorowy papier, klej i nożyczki☺



Może macie ochotę na zabawę logopedyczną z piłeczką ping-pongową /lub innym lekkim przedmiotem/ ? Zachęcam was ☺

Przetransportuj piłeczkę pingpongową (lub inny, leciutki przedmiot, może to być nawet wycięty z papieru kwiatek, motylek lub zwierzątko) z jednego miejsca na drugie, wyłącznie za pomocą oddechu (dmuchając i nadając piłce kierunek) np. od kanapy do fotela i najdalej jak umiesz.

Zabawa ruchowa:

"Raz, dwa, trzy – Baba Jaga patrzy" to zabawa, którą zapewne zna mamusia, tatuś, a nawet babcia. Oto zasady. Mama/tata to Baba Jaga. Stoi tyłem do dziecka i woła: "Raz, dwa trzy, Baba Jaga patrzy". W tym czasie szybko biegnij w jej/jego stronę. Na słowo "patrzy" Baba Jaga odwraca się. Jeśli nie zdołasz się zatrzymać w bezruchu, wracaj na start, jak dotkniesz Baby Jagi - zajmij jej miejsce.

Bardzo ciekawa jestem waszych kalendarzy pogodowych☺ Tegoroczny kwiecień wyjątkowo nam pogodę plecie☺

Udanej zabawy! Do zobaczenia☺